

INFORME DE CIERRE DE FORMACIÓN

CURSOS BÁSICOS EN GESTIÓN DE CALIDAD PARA ONG DE ACCIÓN SOCIAL AÑO 2009

CUADRO GENERAL

De las 204 solicitudes recibidas se han materializado en 136 alumnos asistentes lo que supone un **66,67% de participantes**. El 33,33% restante de las solicitudes recibidas no se materializaron en alumnos asistentes por tres motivos: por no cumplir requisitos, por falta de plaza o por no asistencia.

Lugar	Fechas	ONG	Participantes	Solicitudes Recibidas
VALENCIA	7-8 mayo	14	19	33
ALBACETE	21-22 mayo	7	11	16
MADRID	10-11 septiembre	20	22	54
CADIZ	24-25 septiembre	12	18	27
GIJÓN	8-9 octubre	13	17	20
SANTANDER	22-23 octubre	7	11	14
ALMERIA	29-30 octubre	7	12	13
SANTIAGO DE COMPOSTELA	12-13 noviembre	7	9	9
MADRID	23-24 noviembre	15	17	18
TOTAL		102	136	204

Fuente: Elaboración propia

PERFIL DE ALUMNOS

PERFIL ALUMNO		
LUGAR	TRABAJADOR REMUNERADO	VOLUNTARIO
VALENCIA	16	3
ALBACETE	10	1
MADRID	19	3
CADIZ	17	1
GIJÓN	16	1
SANTANDER	9	2
ALMERIA	12	0
SANTIAGO DE COMPOSTELA	6	3
MADRID	17	0
TOTAL	122	14
136		
Porcentaje	89,71%	10,29%

Fuente: Elaboración propia

ENTIDADES PARTICIPANTES

Se han contabilizado las entidades totales sin repetir las en las diferentes ciudades.

TOTAL ONG PARTICIPANTES	
Pertencientes a la Plataforma	No pertenecientes a la Plataforma
9	89

Fuente: Elaboración propia

DATOS OBTENIDO DE LOS CUESIONARIOS DE EVALUCIÓN DE LOS CURSOS

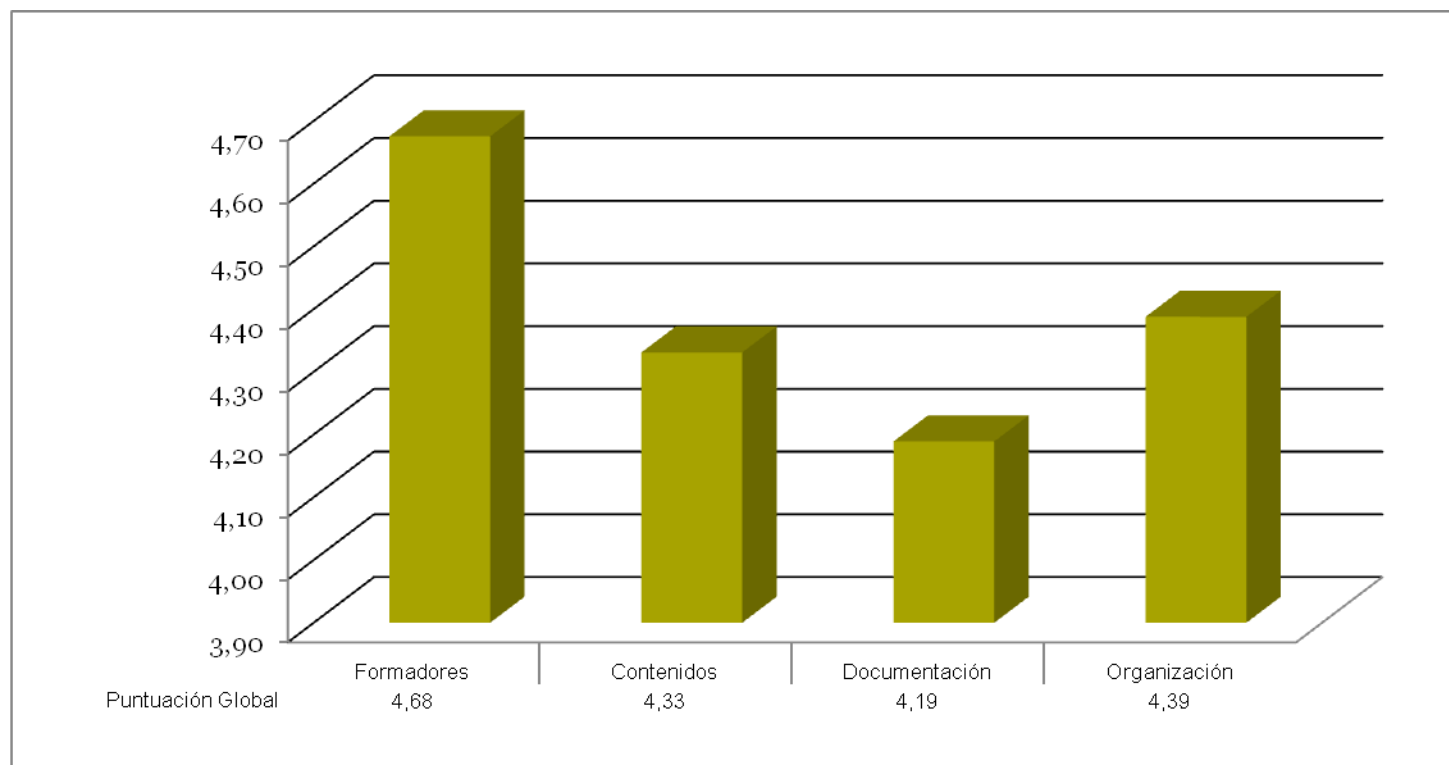
Cuestionarios entregados

	VALENCIA	ALBACETE	MADRID	CADIZ	GIJON	SANTANDER	ALMERÍA	SANTIAGO COMPOSTELA	MADRID
Cuestionarios entregados /alumnos asistentes (%)	95%	81,8%	81,8%	88,9%	94,1%	100%	75%	100%	100%

Fuente: Elaboración propia

Puntuación Global (La puntuación es del 1 al 5 siendo 1 la inferior y 5 la superior)

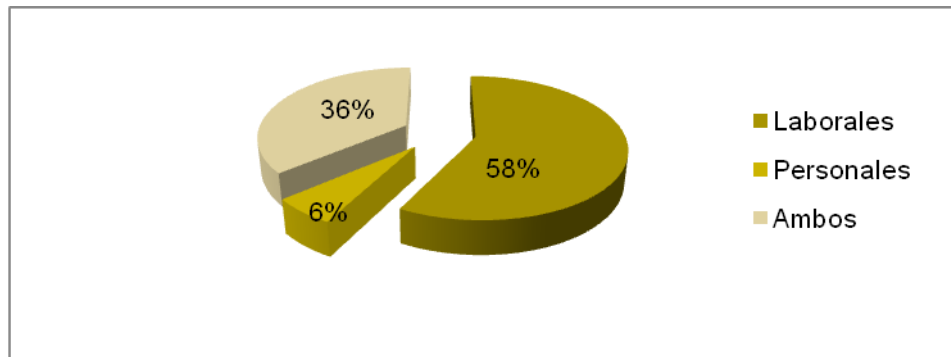
PUNTUACION GLOBAL	Valencia	Albacete	Madrid	Cadiz	Gijon	Santander	Almería	Santiago Compostela	Madrid	TOTAL
Formadores	5,00	4,33	4,83	4,44	4,50	5,00	4,56	4,89	4,53	4,68
Contenidos	4,58	4,33	4,28	4,63	4,19	4,82	4,11	4,22	3,82	4,33
Documentación	4,37	4,56	4,22	4,50	4,25	3,91	3,89	3,89	4,12	4,19
Organización	4,47	4,56	4,17	4,31	4,31	4,82	4,22	4,33	4,29	4,39
Totales	4,61	4,45	4,38	4,47	4,31	4,64	4,20	4,33	4,19	4,40



Fuente: Elaboración propia

Motivos de interés del curso (%)

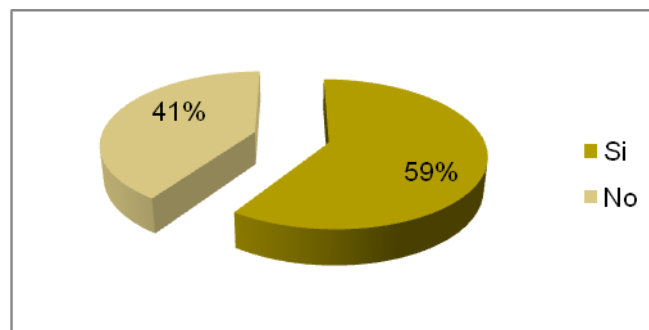
	Valencia	Albacete	Madrid	Cadiz	Gijon	Santander	Almería	Santiago Compostela	Madrid	TOTAL
Laborales	53%	67%	50%	56%	69%	55%	22%	67%	82%	58%
Personales	0%	0%	17%	0%	6%	9%	11%	11%	0%	6%
Ambos	47%	33%	33%	44%	25%	36%	67%	22%	18%	36%



Fuente: Elaboración propia

Conocimiento del Curso con Anterioridad (%)

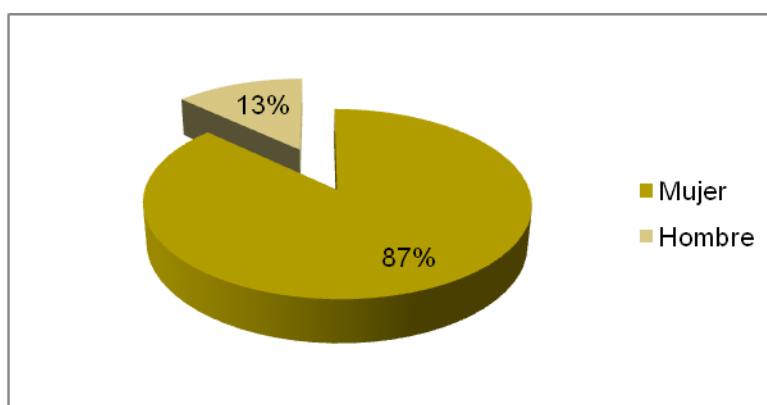
	Valencia	Albacete	Madrid	Cadiz	Gijon	Santander	Almería	Santiago Compostela	Madrid	TOTAL
Si	68%	89%	50%	94%	38%	55%	56%	33%	53%	59%
No	32%	11%	50%	6%	63%	45%	44%	67%	47%	41%



Fuente: Elaboración propia

Clasificación por sexo (%)

	Valencia	Albacete	Madrid	Cádiz	Gijón	Santander	Almería	Santiago Compostela	Madrid	TOTAL
Mujer	84%	89%	89%	69%	100%	91%	67%	100%	94%	87%
Hombre	16%	11%	11%	31%	0%	9%	33%	0%	6%	13%



Fuente: Elaboración propia