



EcoAUDIT, S.L.P.

SOCIEDAD DE AUDITORIA

Paseo de la Castellana, 126 - 8º Izda.

Teléfono: 91 561 73 17

28046 MADRID

INFORME DE AUDITORÍA DE CUENTAS ANUALES ABREVIADAS

A la Asamblea General de la PLATAFORMA DE ONG DE ACCION SOCIAL

1. Hemos auditado las cuentas anuales abreviadas de la PLATAFORMA DE ONG DE ACCION SOCIAL que comprenden el balance abreviado al 31 de diciembre de 2010, la cuenta de pérdidas y ganancias abreviada, el estado abreviado de cambios en el patrimonio neto y la memoria abreviada correspondientes al ejercicio anual terminado en dicha fecha. La Comisión Permanente es la responsable de la formulación de las cuentas anuales de la entidad, de acuerdo con el marco normativo de información financiera aplicable a la entidad (que se identifica en la nota 2 de la memoria) y, en particular, con los principios y criterios contables contenidos en el mismo. Nuestra responsabilidad es expresar una opinión sobre las citadas cuentas anuales abreviadas en su conjunto, basada en el trabajo realizado de acuerdo con la normativa reguladora de la actividad de auditoria de cuentas vigente en España, que requiere el examen, mediante la realización de pruebas selectivas, de la evidencia justificativa de las cuentas anuales abreviadas y la evaluación de si su presentación, los principios contables utilizados y las estimaciones realizadas, están de acuerdo con el marco normativo de información financiera que resulta de aplicación.
2. En nuestra opinión, las cuentas anuales abreviadas del ejercicio 2010 adjuntas expresan, en todos los aspectos significativos, la imagen fiel del patrimonio y de la situación financiera del PLATAFORMA DE ONG DE ACCION SOCIAL, al 31 de diciembre de 2010, así como de los resultados de sus operaciones correspondientes al ejercicio anual terminado en dicha fecha, de conformidad con el marco normativo de información financiera que resulta de aplicación y, en particular, con los principios y criterios contables contenidos en el mismo.

ECOAUDIT, S.L.P.





Fdo.: Javier Santos Rodríguez


Madrid, 20 de mayo de 2011



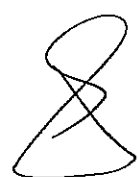
PLATAFORMA DE ONG DE ACCIÓN SOCIAL

BALANCE ABREVIADO CORRESPONDIENTE AL EJERCICIO TERMINADO EL 31 DE DICIEMBRE DE 2010

N° CUENTAS	ACTIVO	Notas	2010	2009
	A) ACTIVO NO CORRIENTE		14.775,72	13.495,89
20, (280), (290)	I. Inmovilizado intangible.			0,00
230, 231, 232, 233, 234, 239, (2621)	II. Bienes del Patrimonio Histórico.			0,00
21, (281), (291), 23	III. Inmovilizado material.	5	6.877,92	5.598,09
22, (282), (292)	IV. Inversiones inmobiliarias.			
2403, 2404, 2413, 2414, 2423, 2424, (2493), (2494), (2933), (2934), (2943), (2944), (2953), (2954)	V. Inversiones en empresas y entidades del grupo y asociadas a largo plazo.	6.2	6.000,00	6.000,00
2405, 2415, 2425, (2495), 250, 251, 252, 253, 254, 255, 256, (259), 26, (2935), (2945), (2955), (296), (297), (298)	VI. Inversiones financieras a largo plazo.	6.1	1.897,80	1.897,80
474,00	VII. Activos por impuesto diferido.(vv)			
	B) ACTIVO CORRIENTE		554.920,55	555.428,18
580,581,582,583,584,(590)	I. Activos no corrientes mantenidos para la venta.(v)			
30, 31, 32, 33, 34, 35, 36, (39), 407	II. Existencias.			
446, 447, (495)	III. Usuarios y otros deudores de la actividad propia.			
430, 431, 432, 433, 434, 435, 436, (437), (490), (493), 44, 460, 470, 471, 472, 544	IV. Deudores comerciales y otras cuentas a cobrar.	6.1		453.077,01
5303, 5304, 5313, 5314, 5323, 5324, 5333, 5334, 5343, 5344, 5353, 5354, (5393), (5394), 5523, 5524, (5933), (5934), (5943), (5944), (5953), (5954)	V. Inversiones en empresas y entidades del grupo y asociadas a corto plazo.	6.1	1.351,38	2.320,05
5605, 5315, 5325, 5335, 5345, 5355, (5395), 540, 541, 542, 543, 545, 546, 547, 548, (549), 551, 5525, 5590, 565, 566, (5935), (5945), (5955), (596), (597), (598)	VI. Inversiones financieras a corto plazo.	6.1	125.019,25	4.514,09
480, 567	VII. Periodificaciones a corto plazo.		1.132,08	1.210,45
57,00	VIII. Efectivo y otros activos líquidos equivalentes.	6.1	427.417,84	94.306,56
	TOTAL ACTIVO (A+B)		569.696,27	568.924,05



PLATAFORMA DE ONG DE ACCIÓN SOCIAL

BALANCE ABREVIADO CORRESPONDIENTE AL EJERCICIO TERMINADO EL 31 DE DICIEMBRE DE 2010

N° CUENTAS	PATRIMONIO NETO Y PASIVO	Notas	2010	2009
	A) PATRIMONIO NETO		537.097,48	110.136,70
	A-1) Fondos propios	8	105.101,90	109.072,06
	I. Fondo Social		0,00	0,00
10,00	1. Fondo Social			
198,20	2. Fondo social no exigido *			
112,113, 114, 119	II. Reservas.			
120, (121)	III. Excedentes de ejercicios anteriores. **	8	109.072,06	62.182,89
129,00	IV. Excedente del ejercicio. **	3-8	-3.970,16	46.889,17
133, 1340, 137	A-2) Ajustes por cambio de valor. (v) **			
130, 131, 132	A-3) Subvenciones, donaciones y legados recibidos.	11	431.995,56	1.064,64
	B) PASIVO NO CORRIENTE		0,00	0,00
14,00	I. Provisiones a largo plazo.			
	II. Deudas a largo plazo.		0,00	0,00
1605, 170	1. Deudas con entidades de crédito			
1625, 174	2. Acreedores por arrendamiento financiero.			
1815, 1835, 171, 172, 173, 175, 178, 177, 179, 180, 185	3. Otras deudas a largo plazo.			
1603, 1604, 1813, 1814, 1823, 1824, 1833, 1834	III. Deudas con entidades del grupo y asociadas a largo plazo.			
479,00	IV. Pasivos por impuesto diferido.(vv)			
191,00	V. Periodificaciones a largo plazo.			
	C) PASIVO CORRIENTE		32.598,81	458.787,35
585, 586, 587, 588, 589	I. Pasivos vinculados con activos no corrientes mantenidos para la venta.(v)			
489, 529	II. Provisiones a corto plazo.			
	III. Deudas a corto plazo.		0,00	271,21
5101, 520, 527	1. Deudas con entidades de crédito.			271,21
5125, 524	2. Acreedores por arrendamiento financiero.			
(1304), (1044), (190), (192), 184, 500, 505, 508, 509, 5115, 5135, 5145, 521, 522, 523, 525, 526	3. Otras deudas a corto plazo.			
5103, 5104, 5113, 5114, 5123, 5124, 5133, 5134, 5143, 5144, 5523, 5524, 5563, 5564	IV. Deudas con empresas y entidades del grupo y asociadas a corto plazo.			
412,00	V. Beneficiarios-Acreedores			
	VI. Acreedores comerciales y otras cuentas a pagar.	7	32.598,81	458.516,14
400, 401, 403, 404, 405, (406)	1. Proveedores.	7	128,26	30.350,76
415	2. Deudas a corto plazo transformables en subvenciones			415.576,91
41, 438, 465, 475, 476, 477	3. Otros acreedores.	7	32.470,55	12.588,47
485, 588	VII. Periodificaciones a corto plazo			
	TOTAL PATRIMONIO NETO Y PASIVO (A+B+C)		569.696,27	568.924,05

PLATAFORMA DE ONG DE ACCIÓN SOCIAL

CUENTA DE RESULTADOS ABREVIADA CORRESPONDIENTE AL EJERCICIO TERMINADO EL 31 DE DICIEMBRE DE 2010

Nº CUENTAS		Nota	HABER (DEBE) 2010	HABER (DEBE) 2009
	1. Ingresos de la entidad por la actividad propia.		639.919,49	498.135,25
720, 721	a) Cuotas de usuarios y afiliados	10.1/12	143.482,21	125.604,95
722, 723	b) Ingresos de promociones, patrocinadores y colaboraciones.			
725, 726	c) Subvenciones, donaciones y legados imputados a resultados del ejercicio	11	396.437,28	372.530,30
(658)	d) Reintegro de subvenciones, donaciones y legados.			
	2. Ayudas monetarias y otros **		-12.400,00	0,00
650, 651, 652	a) Ayudas monetarias		-12.400,00	
653, 654	b) Gastos por colaboraciones y del órgano de gobierno.			
(728)	c) Reintegro de ayudas y asignaciones			
70	3. Ventas y otros ingresos ordinarios de la actividad mercantil.			
(6930), 71, 7930	4. Variación de existencias de productos terminados y en curso de fabricación.**			
73	5. Trabajos realizados por la entidad para su activo			
(600), (601), (602), 606, (607), 608, 609, 61*, (6931), (6932), (6933), 7931,	6. Aprovisionamientos *		-14.548,40	-3.438,98
	7. Otros ingresos de explotación		17,21	0,00
75	a) Ingresos accesorio y otros de gestión corriente.			
740, 747	b) Subvenciones, donaciones y legados de explotación imputados a resultados del ejercicio afectas a la actividad mercantil.			
77	c) Ingresos excepcionales		17,21	
(64)	8. Gastos de personal *	10.2	-184.670,36	-177.782,29
(62), (631), (634), 636, 639, (65), (694), (695), 794, 7954	9. Otros gastos de explotación *	10.3	-329.482,42	-287.578,05
(68)	10. Amortización del inmovilizado *	5	-3.330,95	-3.841,82
	11. Subvenciones, donaciones y legados de capital y otros afectos a la actividad mercantil traspasados a resultados del ejercicio.	11	604,02	604,02
7750	a) Afectas a la actividad propia.	11	604,02	604,02
7751	b) Afectas a la actividad mercantil.			
7951, 7952, 7955	12. Excesos de provisiones			
(670), (671), (672), (690), (691), (692), 770, 771, 772, 790, 791, 792	13. Deterioro y resultado por enajenación de inmovilizado. **			
	A) RESULTADO DE EXPLOTACIÓN (1+2+3+4+5+6+7+8+9+10+11+12+13)		-3.989,41	46.020,16
760, 761, 762, 769	14. Ingresos financieros.		19,25	869,02
660), (661), (662), (664), (665), (669)	15. Gastos financieros. *			
(663), 763	16. Variaciones de valor razonable en Instrumentos financieros. **			
(668), 768	17. Diferencias de cambio. **			
(666), (667), (673), (675), (696), (697), (698), (699), 766, 773, 775, 796, 797, 798, 799	18. Deterioro y resultado por enajenaciones de Instrumentos financieros. **			
	B) RESULTADO FINANCIERO (14+15+16+17+18)		19,25	869,02
	C) RESULTADO ANTES DE IMPUESTOS (A+B)		-3.970,16	46.889,17
(6300)*, 6301*, (671), 678	19. Impuestos sobre beneficios. **			
	DIEXCEDENTE DEL EJERCICIO (C-19)		-3.970,16	46.889,17